

Notatka - CSS


CSS - *kaskadowe arkusze stylów* (od ang. *Cascading Style Sheets*) to **język używany do opisu wyglądu i rozmieszczenia elementów na stronie WWW stworzonej w języku HTML**. Można za jego pomocą zdefiniować wiele parametrów, takich jak rodzaj czcionek, kolor tła, wyrównanie elementów na stronie itp.

*Arkusze stylów CSS to zbiór wytycznych, regulujących wygląd danego dokumentu stworzonego w języku HTML. Ułatwia on niezwykle pozycjonowanie elementów i ma tę przewagę, że może jednocześnie odnosić się do wielu dokumentów. Znacząco to mniej więcej tyle, że z poziomu **jednego** arkusza stylów możemy kontrolować układ graficzny **wielu** dokumentów w języku HTML.*

Dokument HTML wykorzystujący język CSS

```
<html>
<head>
<link rel="stylesheet" type="text/css" href="style.css" />
</head>
<body bgcolor="lightblue">
<div align="center">
<h3>Moja strona</h3>
<p align="justify">
To jest wyjustowany tekst. To jest wyjustowany tekst. To jest wyjustowany tekst. To jest wyjustowany tekst.
To jest wyjustowany tekst. To jest wyjustowany tekst. To jest wyjustowany tekst. To jest wyjustowany tekst.
To jest wyjustowany tekst. To jest wyjustowany tekst. To jest wyjustowany tekst. To jest wyjustowany tekst.
To jest wyjustowany tekst. To jest wyjustowany tekst. To jest wyjustowany tekst. To jest wyjustowany tekst.
To jest wyjustowany tekst. To jest wyjustowany tekst. To jest wyjustowany tekst. To jest wyjustowany tekst.
To jest wyjustowany tekst. To jest wyjustowany tekst. To jest wyjustowany tekst. To jest wyjustowany tekst.
To jest wyjustowany tekst. To jest wyjustowany tekst. To jest wyjustowany tekst. To jest wyjustowany tekst.
</p>

</div>
</body>
</html>
```




*W tej linii zawarta jest informacja o pliku z opisem **stylu** dokumentu (plik **style.css**) – informacje w nim zawarte opisują wygląd dokumentu.*


Kod w języku CSS

Formatowanie wyglądu akapitu tekstu (znacznik `<p>`) i nagłówka (znacznik `<h3>`)

```
p
{
  font-family: calibri;
  font-size: 11px;
  color: #666666;
}
h3
{
  font-family: arial;
  font-weight: bold;
  text-decoration: italic;
  font-size: 24px;
  color: #FF0000;
}
```



Formatowanie tekstu (p) –
rodzaj, wielkość i kolor czcionki.



Formatowanie nagłówka (h3) –
rodzaj, pogrubienie, kursywa
wielkość i kolor czcionki.